

ANNEXOS

**Projecte Educatiu de Municipi
de la vila de Bellpuig**

ÍNDEX

Annex 1. Carta de Ciutats Educadores

Annex 2. Educació 360 a temps complet.

Annex 3. Propostes de política municipal (2019-2023). Educació 360 a temps complet.

Annex 4. Objectius substantius dels PEM/PEC.

Annex 5. Indicadors utilitzats per la construcció de cada un dels mapes.

Annex 6. Creixement poblacional per sexes (per períodes temporal).

Annex 7. Piràmides poblacionals de Bellpuig, l'Urgell i Catalunya (2019)

Annex 8. població per lloc de naixement (país) i sexe

Annex 9. Nivell d'instrucció de Bellpuig, l'Urgell i Catalunya (2011).

Annex 10. Població de 2 anys i més segons coneixement del català per sexe de Bellpuig, l'Urgell i Catalunya (2011).

Annex 11. Atur registrat per edat i sexe Bellpuig (per anys)

Annex 12. Afiliacions a la Seguretat Social per sectors a Bellpuig, Urgell i Catalunya (09/2019).

Annex 13. Mitjana d'alumnes per aula a Bellpuig, l'Urgell i Catalunya (curs 2018-2019).

Annex 14. Oferta educativa de Bellpuig.

Annex 1. Carta de Ciutats Educadores

Annex 2. Educació 360 a temps complet.

Annex 3. Propostes de política municipal (2019-2023). Educació 360 a temps complet.

Annex 4. Objectius substantius dels PEM/PEC.

	Concepte	Programes i accions	Valors que han d'inspirar les accions
Coresponsabilitat educativa municipal	<p><i>Transversalitat interna.</i> Aconseguir una “mirada educativa transversal”, és a dir, normalitzar la idea de la importància de la perspectiva educativa i de la presència de la dimensió de l'impacte educatiu en totes les polítiques i actuacions municipals. Aconseguir la mirada d'educació en tot allò que es faci al poble.</p>	<p>Treball d'elements estructurals (<i>hard</i>). Exemple: comissió transversal del Pla estratègic, PEC i altres plans i projectes. Participar en les diferents comissions sectorials per contribuir-hi des de la visió educativa.</p>	<p>Ens local com a administració educativa. Nova cultura educativa.</p>
	<p><i>Reconeixement educatiu.</i> Posar en valor allò que ja es fa des del punt de vista de l'educació, tant des de les diferents àrees de l'Ajuntament com des de les entitats, la ciutadania, les empreses...</p>	<p>Treball d'elements formatius i de valors (<i>soft</i>). Exemple: segell PEC, festes i premis de l'educació com a reconeixement de l'educació (sentit ampli) ja present a la ciutat.</p>	<p>Educació transversal i estratègica per al desenvolupament del model de ciutat. Complicitats entre actors.</p>
	<p><i>Complicitat ciutadana.</i> Treballar la complicitat i el compromís de la ciutadania (entitats, associacions, sector econòmic i comercial...) per abordar de manera conjunta les accions i activitats educatives (projecte educatiu compartit) en el marc del PEC.</p>	<p>Programes i accions que generen xarxa i projecte educatiu compartit. Exemple: programes intergeneracionals, projectes de recuperació de la memòria històrica, programes de relació “ciutat i escola”.</p>	<p>Coresponsabilitat-apoderament Educació per a la ciutadania-participació-transformació</p>

Annex 4. (Continuació)

	Concepte	Programes i accions	Valors que han d'inspirar les accions
Acompanyament escolar i educatiu	<i>Suport a la funció educativa de les famílies</i>	Programes de col·laboració amb les famílies. Exemple: nous models "d'escola de famílies", acollida i acompanyament de les famílies nouvingudes (programa de famílies enllaç) o en situació de risc d'exclusió social, etc. Espais familiars de 0-3 anys.	Acompanyament a la funció educativa de les famílies.
	<i>Accions educatives més enllà de l'horari escolar</i>	Programes educatius contra les desigualtats en aquest àmbit. Exemples: lleure educatiu per a tothom, extraescolars obertes als col·lectius més desfavorits, tallers d'estudi assistit, etc.	Èxit escolar i èxit social per a tothom.
	<i>Col·laboració amb els centres docents en l'aplicació del seu projecte educatiu</i>	Programes de millora de l'èxit escolar i social. Exemple: programes de transició escola-treball, programes de qualificació professional inicial, escoles bressol i serveis de 0-3 anys (espais familiars), transicions entre etapes escolars, etc.	Igualtat d'oportunitats i de resultats (equitat)
Formació al llarg de la vida	<i>Oferta formativa extensa per arribar a tots els moments i les situacions del cicle vital</i>	Programes de formació per a totes les dimensions: laboral, personal, ciutadania... Exemple: Plans locals d'educació permanent, creació i ampliació de l'oferta a les escoltes municipals d'adults, formació de gent gran (aules d'extensió universitària, xerrades), cursos en centres cívics i entitats, reciclatge professional, treball cultural de les biblioteques, etc.	Educació al llarg del cicle vital. Igualtat d'oportunitats al llarg de la vida. Educació per a la ciutadania.

Annex 5. Indicadors utilitzats per la construcció de cada un dels mapes.

INDICADORS D'ESTRUCTURA SOCIAL	Dades generals:	
	Edat (2018)	Naixements i defuncions (2018)
	Lloc de naixement general (2018)	Migracions (2018)
	Residència a l'estranger (2019)	Padró municipal d'habitants (per anys)
	Població per lloc de naixement (país) (2018)	
	Activitat	
	Relació amb l'activitat econòmica (2011)	Afilacions a la Seguretat Social per sectors (09/2019)
	Atur registrat per edats i sexe (per anys)	Pensions contributives de la Seguretat Social per tipus i sexe (per anys)
	Atur registrat per branques d'activitat (mitjanes anuals) (per anys)	Feines no remunerades (2011)
	Nivell d'instrucció	
	Nivell d'instrucció (2011)	Població de 2 anys i més segons coneixement del català (per sexe) (2011)
	Població de 10 anys i més segons nivell d'instrucció per sexe i edat (2001)	Nivell d'instrucció de la població de 16 anys i més per sexe i grups d'edat (2011) *Només Catalunya
	Població de 16 anys i més segons estudis en curs, sexe i edat (2001)	Mobilitat i estudis universitaris: alumnes residents per lloc d'estudi (per anys)
	Mobilitat i estudis universitaris: alumnes residents i lloc d'estudi localitzats per sexe (per anys)	Mobilitat i estudis universitaris: residents que estudien fora del municipi per sexe (per anys)
	Mobilitat i estudis NO universitaris: Alumnes residents i llocs d'estudi localitzats per nivell d'estudis (per anys)	

Dades generals:

Cobertura escolar (curs 2018-2019)	Nombre d'alumnes de cada cicle (curs 2018-2019)
Percentatge de matriculats a centres públics a cada cicle (curs 2018-2019)	Mitjana d'alumnes per aula (2018-2019)
Unitats per curs (curs 2018-2019)	Alumnes matriculats per a cada curs (curs 2018-2019)
Residents del municipi que són alumnes universitaris, diferenciat per universitats i tipus d'ensenyament (curs 2018-2019 i 2019-2020).	

Qüestionaris

En l'apartat d'indicadors del mapa de recursos educatius s'adjunta un formulari enviat als centres escolars, entitats i alcaldia i regidories que recull també alguns indicadors pel mapa escolar.

Annex 5. (Continuació)

INDICADORS DE RECURSOS EDUCATIUS I DE LA VISIÓ CIUTADANA:

Tot seguit es deixen adjuntats els diferents formularis enviats als centres escolars, entitats i alcaldia i regidories. Aquets formularis recullen informació tan pel mapa escolar, el de recursos educatius i finalment el de la visió de la ciutadania.

Annex 6. Creixement poblacional per sexes (per períodes temporal).

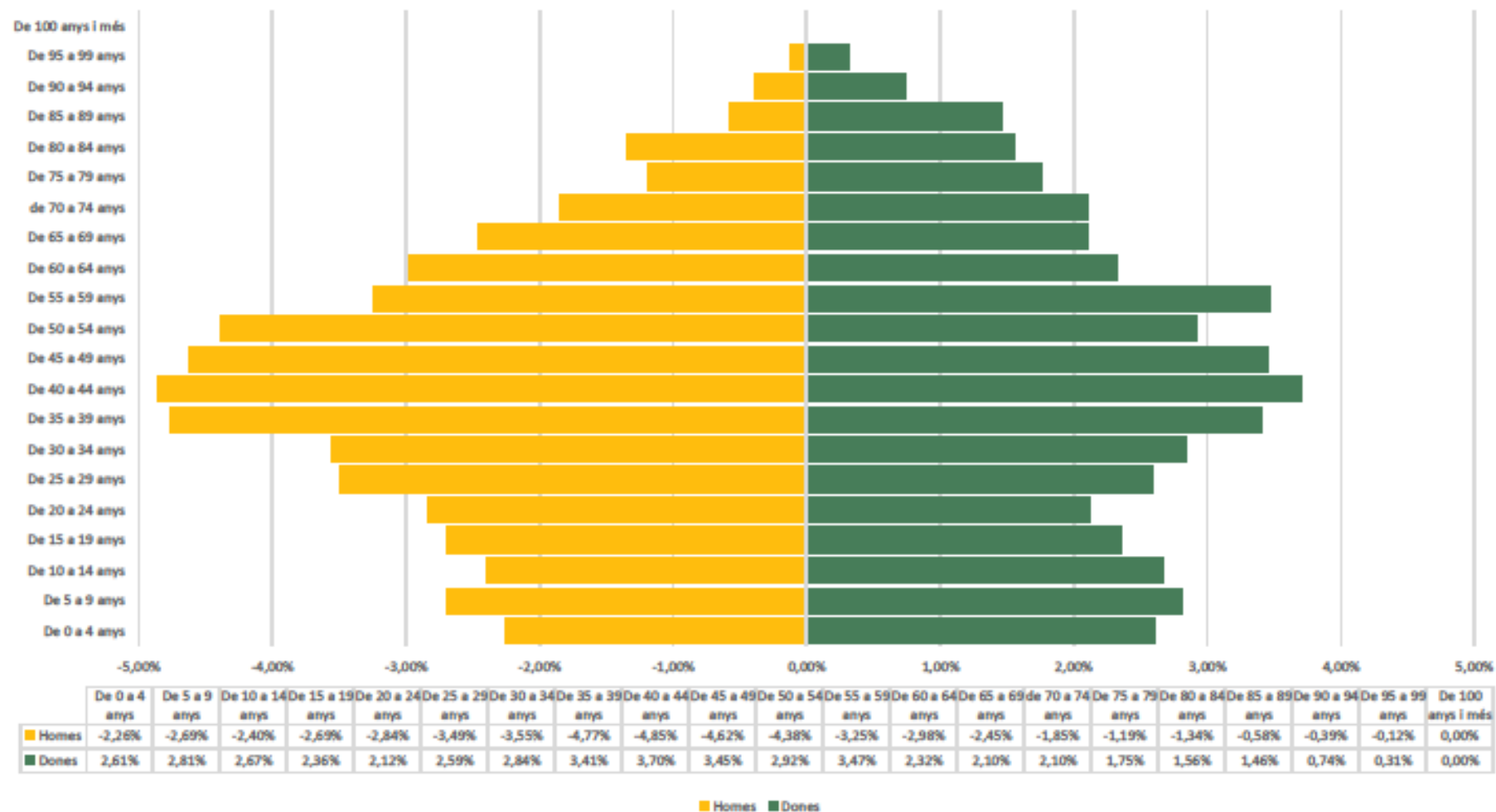
Creixement poblacional per sexes					
BELLPUIG					
	Homes	%	Dones	%	TOTAL
2019	2.705	52,7%	2.428	47,3%	5.133
2009-2019	128	66,3%	65	33,7%	193
1999-2009	598	62,6%	358	37,4%	956
1999-2019	726	63,2%	423	36,8%	1.149

Creixement poblacional per sexes					
URGELL					
	Homes	%	Dones	%	TOTAL
2009-2019	-186	-808,7%	209	908,7%	23
1999-2009	3.518	58,9%	2.458	41,1%	5.976
1999-2019	3.332	55,5%	2.667	44,5%	5.999

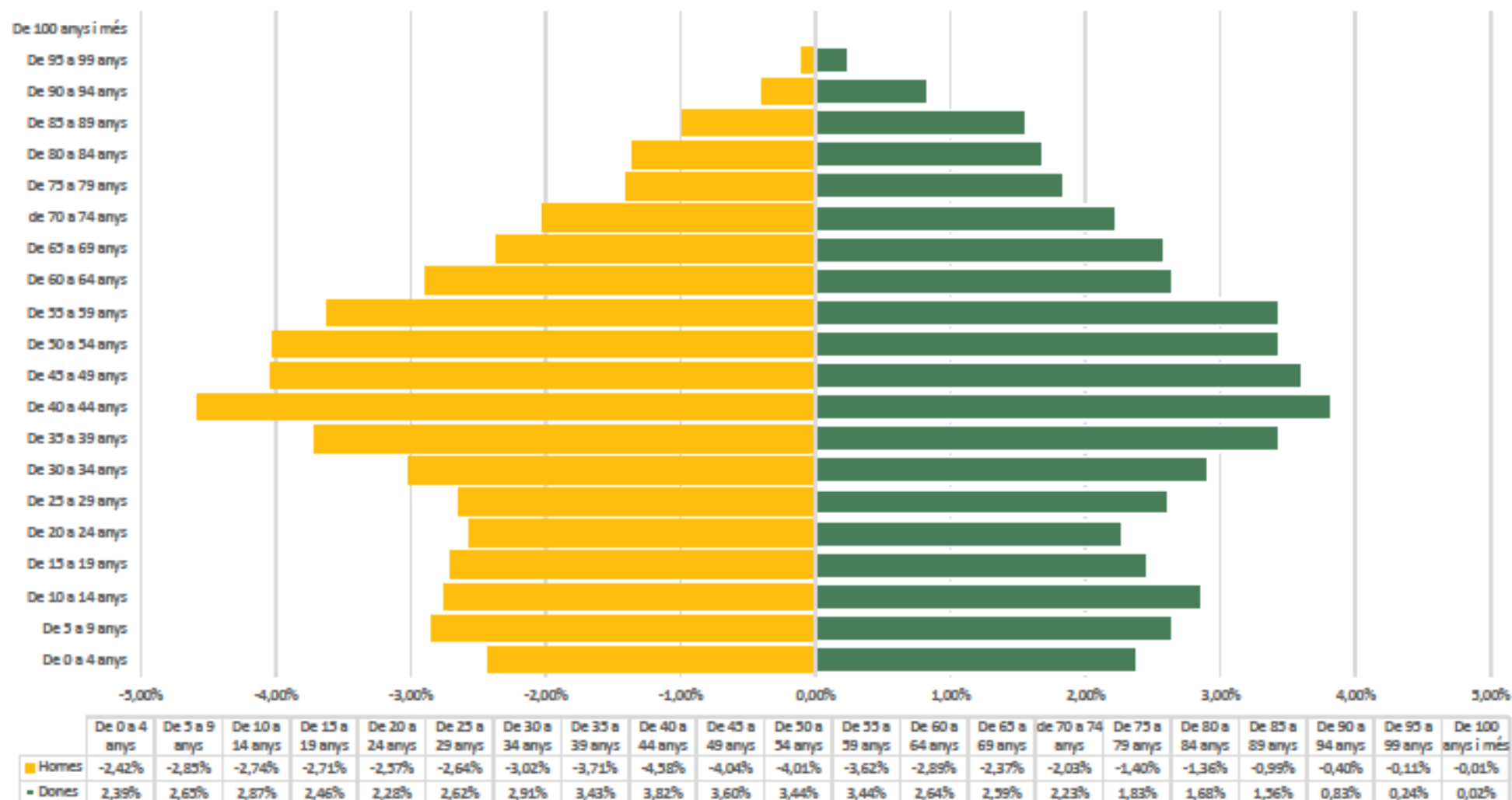
Creixement poblacional per sexes					
CATALUNYA					
	Homes	%	Dones	%	TOTAL
2009-2019	56.358	28,2%	143.439	71,8%	199.797
1999-2009	678.268	53,6%	588.335	46,4%	1.266.603
1999-2019	734.626	50,1%	731.774	49,9%	1.466.400

Annex 7. Piràmides poblacionals de Bellpuig, l'Urgell i Catalunya (2019).

Piràmide poblacional de Bellpuig (2019)

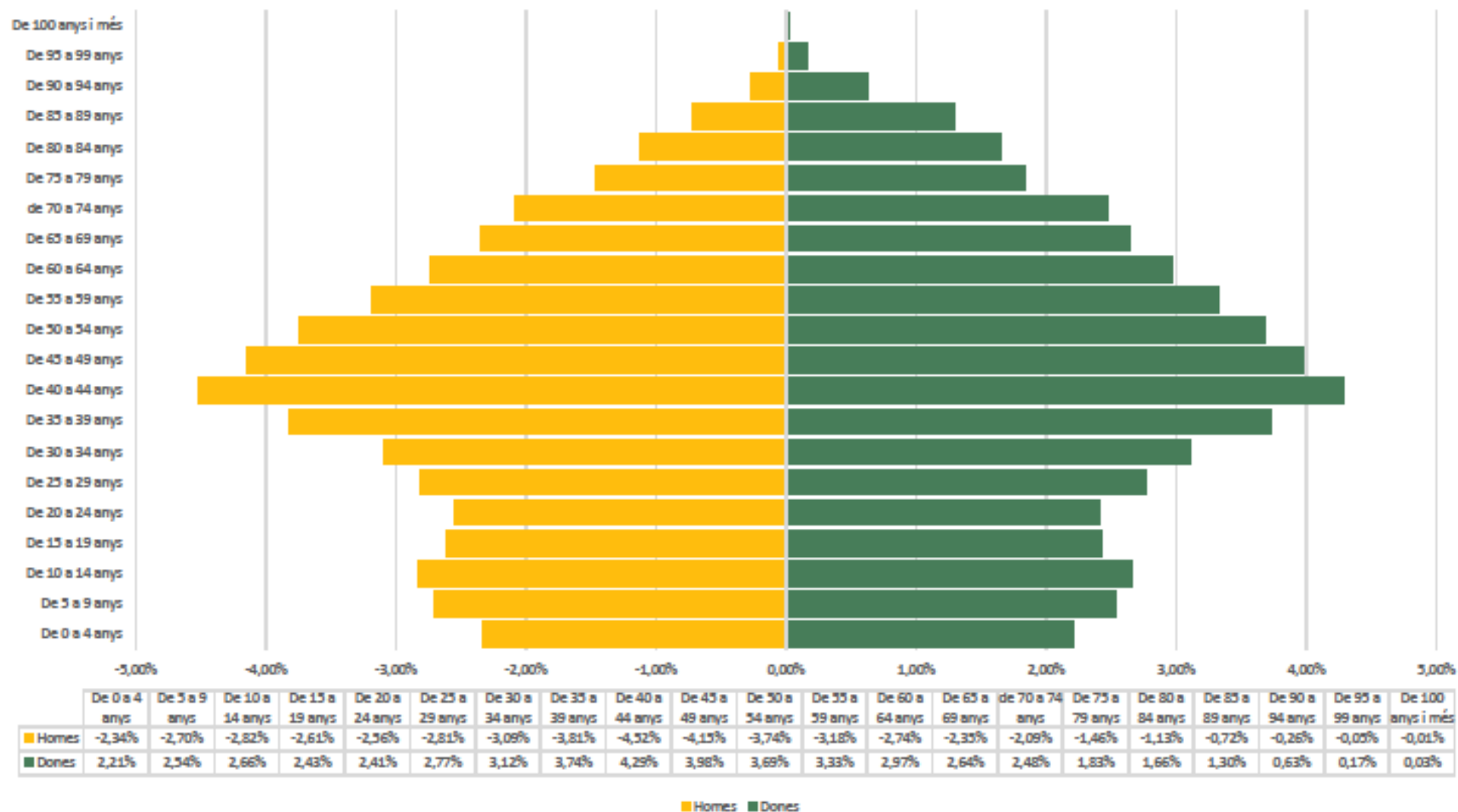


Piràmide poblacional de l'Urgell (2019)



■ Homes ■ Dones

Piràmide poblacional de Catalunya (2019)



Annex 9. Nivell d'instrucció de Bellpuig, l'Urgell i Catalunya (2011).

NIVELL D'INSTRUCCIÓ (2011)						
	Bellpuig		Urgell		Catalunya	
	Total	%	Total	%	Total	%
Població de 16 anys i més	4.107	100%	31.194	100%	6.365.397	102%
No sap llegir o escriure			420	1%	106.217	2%
Sense estudis	266	6%	2.017	6%	517.107	8%
Educació primària	582	14%	4.853	16%	837.313	13%
ESO	1.590	39%	10.706	34%	1.762.340	28%
Batxillerat superior	539	13%	4.109	13%	843.227	13%
FP grau mitjà	394	10%	2.171	7%	437.978	7%
FP grau superior	223	5%	1.707	5%	454.519	7%
Diplomatura	128	3%	1.852	6%	418.988	7%
Grau universitari			368	1%	146.704	2%
Llicenciatura i doctorat	322	8%	2.263	7%	699.055	11%
TOTAL	4.044	98%	30.466	98%	6.223.448	98%

Annex 10. Població de 2 anys i més segons coneixement del català per sexe de Bellpuig, l'Urgell i Catalunya (2011).

POBLACIÓ DE 2 ANYS I MÉS SEGONS CONEIXEMENT DEL CATALÀ (PER SEXE) (2011)						
	Bellpuig		Urgell		Catalunya	
	Total	%	Total	%	Total	%
Població de 2 anys i més	4.817	100%	35.842	100%	7.306.072	100%
Dona	2.318	48%	17.601	49%	3.691.965	51%
Home	2.499	52%	18.241	51%	3.614.107	49%
L'entén	4.740	98%	34.834	97%	6.949.344	95%
Dona	2.295	48%	17.063	49%	3.504.281	50%
Home	2.448	52%	17.771	51%	3.445.063	50%
El sap parlar	3.858	80%	29.772	83%	5.345.484	73%
Dona	1.929	50%	14.891	50%	2.697.496	50%
Home	1.929	50%	14.882	50%	2.647.988	50%
El sap llegir	4.065	84%	30.182	84%	5.750.348	79%
Dona	2.024	50%	15.022	50%	2.888.758	50%
Home	2.042	50%	15.160	50%	2.861.590	50%
El sap escriure	3.085	64%	23.321	65%	4.069.219	56%
Dona	1.565	51%	11.656	50%	2.052.335	50%
Home	1.520	49%	11.665	50%	2.016.884	50%
No l'entén			1.008	3%	356.728	5%
Dona			538	53%	187.685	53%
Home			470	47%	169.044	47%

Annex 12. Afiliacions a la Seguretat Social per sectors a Bellpuig, Urgell i Catalunya (09/2019).

AFILIACIONS A LA SEGURETAT SOCIAL PER SECTORS (09/2019)							
		Bellpuig		Urgell		Catalunya	
		Total	%	Total	%	Total	%
Règim general de la Seguretat Social		1.536	100%	9.667	100%	2.789.990	100%
	Serveis	761	50%	5.674	59%	2.201.909	79%
	Construcció	84	5%	630	7%	138.259	5%
	Indústria	650	42%	3.112	32%	440.328	16%
	Agricultura	41	3%	251	3%	9.494	0%
Règim especial de treballadors Autònoms		403	100%	3.382	100%	548.661	100%
	Serveis	251	62%	1.831	54%	418.169	76%
	Construcció	50	12%	411	12%	67.913	12%
	Indústria	42	10%	381	11%	39.605	7%
	Agricultura	60	15%	759	22%	22974	4%
TOTAL		1.939		13.049		3.338.651	

Annex 13. Mitjana d'alumnes per aula a Bellpuig, l'Urgell i Catalunya (curs 2018-2019).

MITJANA D'ALUMNES PER AULA (2018-2019)			
	Bellpuig	Urgell	Catalunya
	Total	Total	Total
Educació infantil primer cicle			
Públic			
Privat			
Educació infantil segon cicle	18	20	22
Públic	17	20	22
Privat	21	21	23
Primària	20	22	24
Públic	17	21	23
Privat	25	25	25
Secundària	27	27	28
Públic	27	27	28
Privat	0	25	29
Batxillerat	25	25	28
Públic	25	26	28
Privat	0	19	27

Annex 14. Oferta educativa de Bellpuig.

EDUCACIÓ FORMAL:

- Escola Bressol.
- Escola Primària.
- Institut d'Educació Secundària Obligatòria.
- Servei educatiu de la xarxa pública comarcal: amb seu a Tàrrrega i servei descentralitzat als centres educatius de Bellpuig en uns dies i hores delimitades.
 - a. EAP: Equip d'Assessorament i orientació Psicopedagògic.
 - b. CRP: Centre de Recursos Pedagògics.
 - c. ELIC: Equip d'Assessorament i orientació en Llengua, Interculturalitat i Cohesió social.
 - d. Coordinació amb el CREDA de Lleida ciutat: Centre de Recursos Educatius per a Deficients Auditius.

EDUCACIÓ INFORMAL:

- Espais públics per a infants i joves.
- Cinema.
- Teatre.
- Biblioteca.
- Tallers/xerrades:
- Creixem amb la música.
- Escola de pares.
- Cinefòrums.
- Presentació de llibres.
- Serveis/programes:
- Servei d'orientació acadèmica i laboral per a joves.

Annex 14. (Continuació)

EDUCACIÓ NO FORMAL

	<u>INFANTS I JOVES</u>	<u>ADULTS I VELLESA</u>
Educació musical	<ul style="list-style-type: none"> - Llenguatge musical, cant coral, instrument... 	<ul style="list-style-type: none"> - Llenguatge musical, cant coral, instrument... - Orfeó
Cursos d'aprenentatge específic		<ul style="list-style-type: none"> - Educació emocional. - Lideratge. - Manipulació d'aliments. - Etc.
Classes de costura	X	
Esports	<ul style="list-style-type: none"> - Escacs. - Tennis Taula. - Futbol. - Judo. - Bàsquet. - Tennis. - Pàdel. - Gimnàstica rítmica. - Hip hop. - Dansa. 	<ul style="list-style-type: none"> - Bitlles. - Billar. - Futbol Sala. - Aikido. - Escacs. - Tennis Taula. - Judo. - Futbol. - Ioga. - Tennis. - Bàsquet. - Pàdel. - Petanca.
Idiomes	<ul style="list-style-type: none"> - Anglès. - Francès. - Català. - Castellà. 	<ul style="list-style-type: none"> - Anglès. - Francès. - Italià per a empreses. - Català. - Castellà.
Reforç escolar	<ul style="list-style-type: none"> - Per a tots els cursos. 	
Associacionisme i cultura	<ul style="list-style-type: none"> - Centre excursionista. - Grups de tabalers i dimonis. - Colla gegantera. 	<ul style="list-style-type: none"> - Associació de Dones. - Grup de dimonis i tabalers. - Agrupació sardanista.

	- Associació de Joves.	- Associació de jubilats. - Associacions de famílies. - Centre excursionista.
Club de lectura	X	
Cursos oficials (titulació)		X
Programes	- Programa Nereu.	- Caminades saludables. - Taller de memòria.
Extraescolars	X	
Educació en el lleure juvenil	- Entitat d'escoltisme i guiatge.	- Entitat d'escoltisme i guiatge.

